




ESTADO ANALITICO DEL ACTIVO


TONANTLA 3000125

DEL 1 AL 30 DE SEPTIEMBRE DE 2024

CONCEPTO	Saldo Inicial 1	Cargos del Periodo 2	Abonos del Periodo 3	Saldo Final 4 (1 + 2 - 3)	Variación del Periodo (4 - 1)
<b>ACTIVO</b>					
<b>Activo Circulante</b>	<b>2,459,300.94</b>	<b>1,026,589.00</b>	<b>1,009,128.22</b>	<b>2,476,761.72</b>	<b>17,460.78</b>
Efectivo y Equivalentes	78,865.95	1,026,589.00	1,009,128.22	96,326.73	17,460.78
Derechos a Recibir Efectivo o Equivalentes	-39,598.22	1,026,589.00	1,009,128.22	-22,127.44	0.00
Derechos a Recibir Bienes o Servicios	93,015.17	0.00	0.00	93,015.17	0.00
Inventarios	25,439.00	0.00	0.00	25,439.00	0.00
Almacenes	0.00	0.00	0.00	0.00	0.00
Estimación por Pérdida o Deterioro de Activos Circulantes	0.00	0.00	0.00	0.00	0.00
Otros Activos Circulantes	0.00	0.00	0.00	0.00	0.00
<b>Activo No Circulante</b>	<b>2,380,434.99</b>	<b>0.00</b>	<b>0.00</b>	<b>2,380,434.99</b>	<b>0.00</b>
Inversiones Financieras a Largo Plazo	0.00	0.00	0.00	0.00	0.00
Derechos a Recibir Efectivo o Equivalentes a Largo Plazo	0.00	0.00	0.00	0.00	0.00
Bienes Inmuebles, Infraestructura y Construcciones en Proceso	0.00	0.00	0.00	0.00	0.00
Bienes Muebles	3,765,855.72	0.00	0.00	3,765,855.72	0.00
Activos Intangibles	0.00	0.00	0.00	0.00	0.00
Depreciación, Deterioro y Amortización Acumulada de Bienes	-1,385,420.73	0.00	0.00	-1,385,420.73	0.00
Activos Diferidos	0.00	0.00	0.00	0.00	0.00
Eliminación por Pérdida o Deterioro de Activos no Circulantes	0.00	0.00	0.00	0.00	0.00
Otros Activos no Circulantes	0.00	0.00	0.00	0.00	0.00




LIC. GERARDO JORGE VARGAS VAZQUEZ




L.C. SAUL SANCHEZ RIOS

LIC. CARLOS ANTONIO HERNANDEZ OJEDA

TITULAR DEL ORGANISMO INTERNO DE CONTROL



"Bajo protesta de decir verdad declaro que los Estados Financieros y sus notas, son razonablemente correctos y son responsabilidad del emisor"



FECHA DE ELABORACIÓN: \_\_\_\_\_ de \_\_\_\_\_ de 2024