





Cuenta Pública 2022
Estado Analítico del Activo
(Cifras en Pesos)


SISTEMA DESCENTRALIZADO MUNICIPAL DIF DE TONANITLA 3125 **DEL 1 DE ENERO AL 31 DE DICIEMBRE DE 2022**

CONCEPTO (3)	Saldo Inicial (4) 1	Cargos del Periodo (5) 2	Abonos del Periodo (6) 3	Saldo Final (7) 4=(1+2-3)	Variación del Periodo (8) 4-1
ACTIVO					
ACTIVO CIRCULANTE	53,538.84	4,609,765.58	4,456,624.90	206,679.62	153,140.68
Efectivo y Equivalentes	-64,414.53	4,606,365.58	4,453,725.60	88,225.45	152,639.98
Derechos a Recibir Efectivo o Equivalentes	92,514.47	3,400.00	2,899.30	93,015.17	500.70
Derechos a Recibir Bienes o Servicios	25,439.00	0.00	0.00	25,439.00	0.00
Inventarios	0.00	0.00	0.00	0.00	0.00
Almacenes	0.00	0.00	0.00	0.00	0.00
Estimación por Pérdidas o Deterioro de Activos Circulantes	0.00	0.00	0.00	0.00	0.00
Otros Activos Circulantes	0.00	0.00	0.00	0.00	0.00
ACTIVO NO CIRCULANTE	695,804.06	36,576.47	0.00	732,380.53	36,576.47
Inversiones Financieras a Largo Plazo	0.00	0.00	0.00	0.00	0.00
Derechos a recibir efectivo o equivalentes a largo plazo	0.00	0.00	0.00	0.00	0.00
Bienes Inmuebles, Infraestructura y Construcciones en Proceso	0.00	0.00	0.00	0.00	0.00
Bienes Muebles	2,081,224.79	36,576.47	0.00	2,117,801.26	36,576.47
Activos Intangibles	0.00	0.00	0.00	0.00	0.00
Depreciación, Deterioro y Amortización Acumulada de Bienes	-1,385,420.73	0.00	0.00	-1,385,420.73	0.00
Activos Diferidos	0.00	0.00	0.00	0.00	0.00
Estimación por Pérdida o Deterioro de Activos no Circulantes	0.00	0.00	0.00	0.00	0.00
Otros Activos no Circulantes	0.00	0.00	0.00	0.00	0.00
Total del Activo	749,343.00	4,646,342.05	4,456,624.90	939,060.15	189,717.15

"Bajo protesta de decir verdad declaramos que los Estados Financieros y sus notas, son razonablemente correctos y son responsabilidad del emisor"


 DIRECTOR GENERAL DEL SMDIF TONANITLA
 LIC. GERARDO JORGE VARGAS VAZQUEZ




 TESORERO DEL SMDIF TONANITLA
 L.C. SAUL SANCHEZ RIOS

