






ESTADO ANALITICO DEL ACTIVO

TONANITLA 3000125

DEL 1 DE ENERO AL 31 DE MARZO DE 2022

CONCEPTO	Saldo Inicial 1	Cargos del Periodo 2	Abonos del Periodo 3	Saldo Final 4 (1 + 2 - 3)	Variación del Periodo (4 - 1)
ACTIVO					
Activo Circulante	921,400.20	399,052.50	471,482.70	848,970.00	-72,430.20
Efectivo y Equivalentes	225,596.14	399,052.50	471,482.70	153,165.94	-72,430.20
Derechos a Recibir Efectivo o Equivalentes	107,642.67	399,052.50	471,482.70	35,212.47	-72,430.20
Derechos a Recibir Bienes o Servicios	92,514.47	0.00	0.00	92,514.47	0.00
Inventarios	25,439.00	0.00	0.00	25,439.00	0.00
Almacenes	0.00	0.00	0.00	0.00	0.00
Estimación por Pérdida o Deterioro de Activos Circulantes	0.00	0.00	0.00	0.00	0.00
Otros Activos Circulantes	0.00	0.00	0.00	0.00	0.00
Activo No Circulante	695,804.06	0.00	0.00	695,804.06	0.00
Inversiones Financieras a Largo Plazo	0.00	0.00	0.00	0.00	0.00
Derechos a Recibir Efectivo o Equivalentes a Largo Plazo	0.00	0.00	0.00	0.00	0.00
Bienes Inmuebles, Infraestructura y Construcciones en Proceso	0.00	0.00	0.00	0.00	0.00
Bienes Muebles	2,081,224.79	0.00	0.00	2,081,224.79	0.00
Activos Intangibles	0.00	0.00	0.00	0.00	0.00
Depreciación, Deterioro y Amortización Acumulada de Bienes	-1,385,420.73	0.00	0.00	-1,385,420.73	0.00
Activos Diferidos	0.00	0.00	0.00	0.00	0.00
Estimación por Pérdida o Deterioro de Activos no Circulantes	0.00	0.00	0.00	0.00	0.00
Otros Activos no Circulantes	0.00	0.00	0.00	0.00	0.00



Bajo protesta de decir verdad declaramos que los Estados Financieros y sus notas son completamente correctos y son responsabilidad del titular del organo interno de control